

RELATÓRIO DE DESEMPENHO DO PLANO DE LOGÍSTICA SUSTENTÁVEL



TRT-16ª REGIÃO
Maranhão

São Luís/MA
2019

ASSINADO ELETRONICAMENTE PELO SERVIDOR WELLINGTON BRINGEL DE ALMEIDA (Lei 11.419/2006)
EM 21/02/2020 14:11:08 (Hora Local) - Autenticação da Assinatura: 080330D235.4A41662688.C760A06B1C.5F8181E7E6

Comissão Ambiental - Titulares

Integrante	Função/Setor
Carlos Gustavo Brito Castro,	Juiz do Trabalho Substituto, lotado na 3ª Vara do Trabalho de São Luís (COORDENADOR)
Celson de Jesus Moreira Costa	Diretor-Geral (COORDENADOR SUBSTITUTO)
Tatiana de Moraes Lacerda	Secretária de Administração
Marcos Antônio Souza Silva	Coordenador de Gestão Estratégica
Luciana Cristina Gehlen	Coordenadora de Material e Logística;
Jacer de Abreu Ribeiro Neto	Chefe do Setor de Engenharia
Gisele Fernandes Azevedo Cutrim	Chefe do Setor de Aquisições Públicas
Marcelo Henrique Bandeira Costa de Alencar	Chefe do Setor Socioambiental (SECRETÁRIO)
Marilda Amorim Pereira de Sousa	Chefe do Setor de Saúde;
Rosemary Rocha Araújo	Chefe do Setor de Comunicação Social (SECRETÁRIA)
Noredim Oliveira Reuter Ribeiro Neto	Secretário-Geral da Presidência

Comissão Ambiental - Suplentes

Integrante	Função/Setor
Wellington Bringel de Almeida	Assessor Jurídico da Presidência
Fernanda Cristina Muniz Marques	Assessora da Diretoria-Geral
Ana Célia Ferreira Mendes	Técnica judiciária - Secretaria de Administração
Aline Cristina Sales Lobato	Técnico Judiciário, Área Administrativa, lotada na Coordenadoria de Gestão Estratégica, Estatística e Pesquisa
Wagner Campos Santos	Analista judiciário - área administrativa, lotado na Coordenadoria de Material e Logística
Nikole Melo De Mendonça	Servidora municipal requisitada, lotada no Setor de Engenharia
Raimundo Nonato Monteiro Filho	Técnico Judiciário, Área Administrativa, lotado no Setor de Aquisições Públicas
Adriano Soares Alves	Analista judiciário, área apoio especializado, especialidade Medicina,

	lotado no Setor de Saúde
Giselia Castro Silva	Técnico judiciário, área administrativa, lotada no Setor de Comunicação Social
Viviane Tabosa Neves	Técnico Judiciário, Área Administrativa, lotada na Presidência

Portaria GP 456/2019 disponível em:

https://www.trt16.jus.br/site/conteudo/publicacoes/pub_inteiro_teor.php?id=55342

ASSINADO ELETRONICAMENTE PELO SERVIDOR WELLINGTON BRINGEL DE ALMEIDA (Lei 11.419/2006)
EM 21/02/2020 14:11:08 (Hora Local) - Autenticação da Assinatura: 080330D235.4A41662688.C760A06B1C.5F8181E7E6

Sumário

1. Introdução:	5
2. Objetivo:	6
3. Normativo pertinente.....	6
4. Metodologia:	7
5. Compras Sustentáveis- Material de Consumo.....	9
6. Recursos Naturais.....	12
7. Qualidade de Vida, Comunicação e Capacitação para Sustentabilidade	16
8. Contratações Sustentáveis e Recursos Administrativos.....	20
9. Conclusão	25

ASSINADO ELETRONICAMENTE PELO SERVIDOR WELLINGTON BRINGEL DE ALMEIDA (Lei 11.419/2006)
EM 21/02/2020 14:11:08 (Hora Local) - Autenticação da Assinatura: 080330D235.4A41662688.C760A06B1C.5F8181E7E6

Relatório de Desempenho do PLS – 2019

1. Introdução:

O plano de logística sustentável do Tribunal Regional do Trabalho da 16ª Região foi estabelecido pela PORTARIA GP Nº 1187/2015, de 18/12/2015, para atender a demanda estabelecida pela Resolução 201, de 06/03/2015 do Conselho Nacional de Justiça (CNJ), estabelecendo uma ferramenta de planejamento com objetivos e responsabilidades definidas, bem como ações, metas, prazos de execução e mecanismos de avaliação.

O Plano contempla os seguintes itens: objetivo do Plano de Logística Sustentável, delineamento das normas que regulam a questão, indicadores do Plano de Ação, a metodologia adotada e as ações detalhadas, ações executadas pelo Tribunal, diagnóstico do ano de 2015 e informações sobre o inventário de materiais de consumo deste Tribunal.

O PLS/TRT 16 tem como objetivo construir um novo modelo de cultura institucional, visando inserir critérios de sustentabilidade em suas atividades transformando suas ações em ações sustentáveis sob as óticas econômica, ambiental e social.

O PLS/TRT16 constitui um portfólio de planos de ações, em que constam as políticas e iniciativas em implementação no âmbito deste Regional, visando o consumo consciente e eficiente de recursos naturais, insumos e serviços públicos, proporcionando o aperfeiçoamento contínuo da qualidade dos gastos públicos, a gestão sustentável e a redução do impacto negativo das atividades do órgão no meio ambiente com a adequada gestão dos resíduos gerados; a promoção das contratações sustentáveis; a sensibilização e capacitação do corpo funcional, força de trabalho auxiliar e de outras partes interessadas.

2. Objetivo:

O presente relatório visa apresentar o desempenho do TRT 16ª Região no atendimento das metas estabelecidas no Plano Plurianual de Logística (2016-2021) referente ao ano de 2019.

Serão examinados os progressos obtidos e os resultados alcançados em cada um dos 14 planos de ação estabelecidos no PLS/TRT 16ª Região.

Em que pese o plano não prever metas específicas para o ano de 2019, a análise tomou por base as metas já fixadas, tendo sempre como parâmetro o desempenho acumulado, ou seja, somando-se o desempenho ano a ano, bem como apresentamos uma inovação em relação aos relatórios passados.

Entretanto, está sendo apresentado, quando cabível, o desempenho específico do ano de 2019 em relação ao ano referência (2015) – mesma metodologia utilizada pelo Conselho Nacional de Justiça no relatório “Balanço Socioambiental do Poder Judiciário” e, também, em relação ao ano de 2018. O objetivo dessa alteração será melhor explicada quando da conclusão deste relatório.

Em relação ao ano de 2019, inserimos outra inovação: a análise do item 7.70 “capacitação socioambiental”, que consta no atual Plano de Logística Sustentável, mas não estava presente em relatórios anteriores.

3. Normativo pertinente

O presente relatório terá como referência os seguintes normativos:

Normativo	Discriminação
Resolução CNJ 201/2015	Dispõe sobre a criação e competências das unidades ou núcleos socioambientais nos órgãos e conselhos do Poder Judiciário e implantação do respectivo Plano de

			Logística Sustentável (PLS-PJ)
PORTARIA 1187/2015 Região)	GP (TRT	Nº 16ª	Institui o Plano de Logística Sustentável (PLS) do Tribunal Regional do Trabalho da 16ª Região para o período de 2016 a 2021.

4. Metodologia:

O Relatório de Desempenho do Plano de Logística Sustentável do TRT 16ª Região demonstra o empenho deste Regional em estabelecer práticas de gestão sustentável, otimizando o uso de recursos naturais, minimizando desperdício e custos, reduzindo a geração de resíduos e melhorando o bem estar dos servidores. Magistrados e jurisdicionados do Tribunal.

Para avaliação dos resultados propostos na PORTARIA GP Nº 1187/2015, referente ao Plano de Logística Sustentável do Tribunal Regional do Trabalho, foi utilizada a seguinte metodologia:

- Monitoramento dos dados de consumos por meio de consulta as contas de água/esgoto, energia elétrica e telefonia;
- Consulta mensal aos setores responsáveis pelo gerenciamento de recursos contemplados nas metas do PLS como transporte (combustível/veículos), almoxarifado (papel, copo, impressão), segurança (vigilância), etc...
- Reuniões periódicas da Comissão Ambiental onde são apresentados os resultados e discutidos procedimentos futuros para melhorar a efetividade das ações implementadas.

Nas metas em que é possível quantificar financeiramente a economia acumulada foram identificados com os valores das reduções obtidas.

Os capítulos deste Relatório de Desempenho foram subdivididos por afinidade, de acordo com os eixos temáticos apresentados a seguir.

ASSINADO ELETRONICAMENTE PELO SERVIDOR WELLINGTON BRINGEL DE ALMEIDA (Lei 11.419/2006)
EM 21/02/2020 14:11:08 (Hora Local) - Autenticação da Assinatura: 080330D235.4A41662688.C760A06B1C.5F8181E7E6

5. Compras Sustentáveis - Material de Consumo

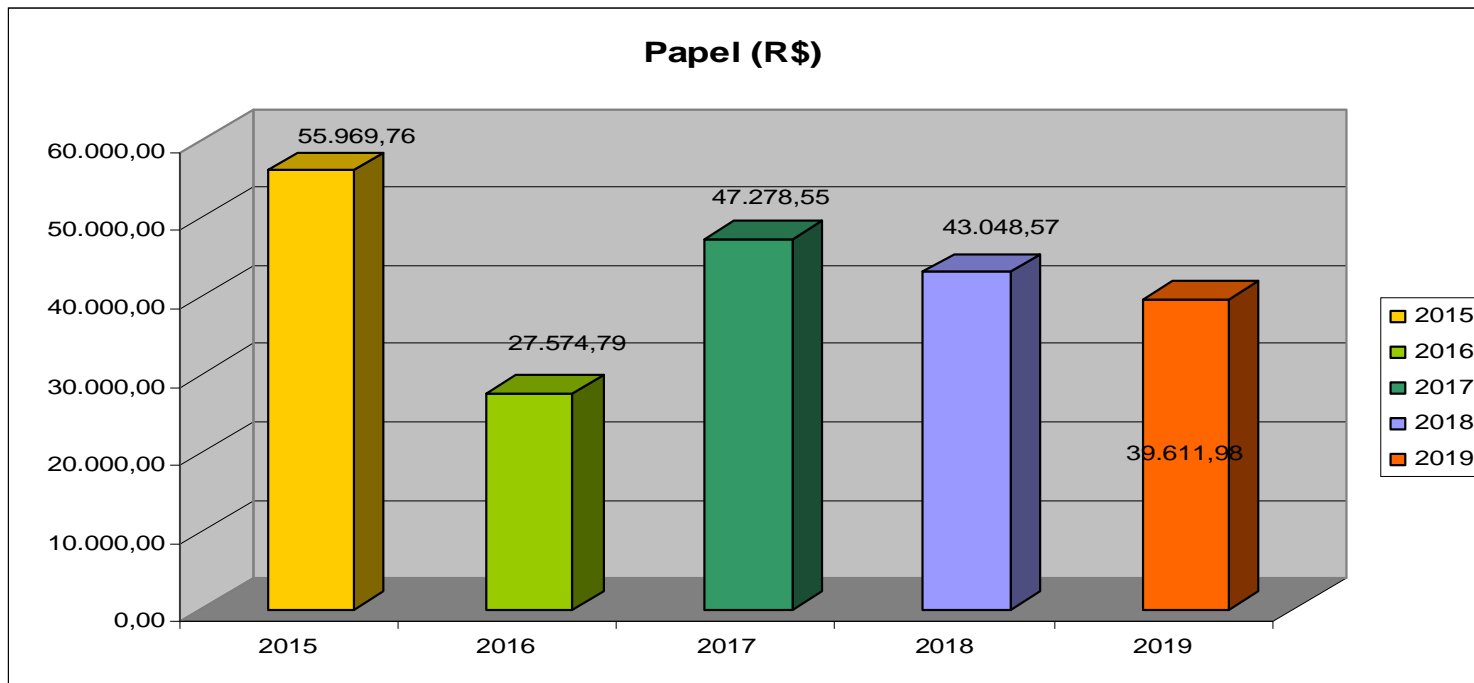
Neste item estão contempladas as metas relacionadas aos materiais de consumo como papel, copo descartável e impressão de documentos. A economia total acumulada foi de R\$ 89.051,15. O cálculo do valor da economia foi definido com base na diferença entre os custos anuais de 2016 a 2019 em relação ao ano referência de 2015. No cálculo das impressões considerou-se o valor do papel e do toner por folha impressa, cujo índice apurado foi de 19,25 para o quantitativo e 0,05 para o valor de referência.

5.1 Papel

INDICADOR	META	Und	RESULTADO (2015)	RESULTADO (2016)	RESULTADO (2017)	RESULTADO (2018)	RESULTADO (2019)	DESEMPENHO ACUMULADO	RESULTADO X META
Consumo de papel	Reduzir o consumo do papel em 5%	Resma	5.929	2.884	3.545	3.149	2.723	Reduziu 192,53%	Superou em 38,51 x
		R\$	55.969,76	27.574,79	47.278,55	43.048,57	39.611,98	Reduziu em 118,57%	

Economia acumulada: R\$ 66.365,15

Em 2019, o consumo de papel foi 54,07% menor do que o consumo registrado em 2015, tendo alcançado uma economia de 29,23% dos custos relativos ao ano base, e ainda, em relação ao ano de 2018, o consumo de resmas de papel reduziu 7,19%.



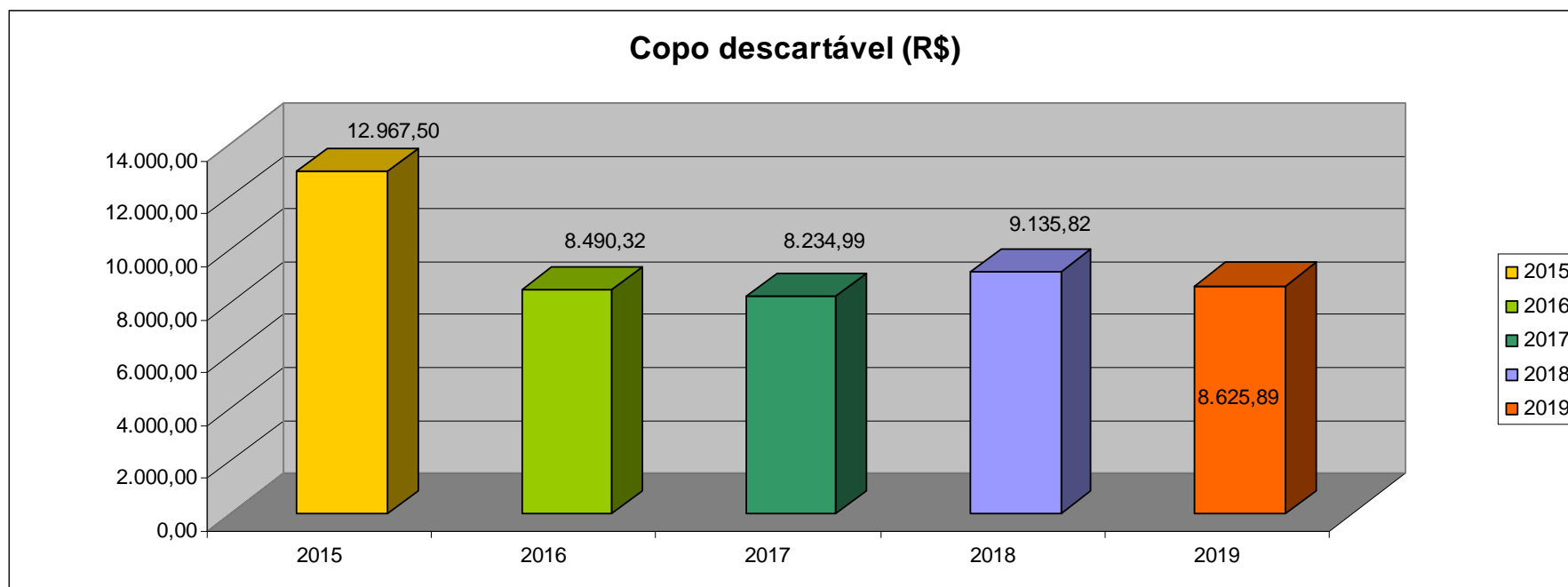
5.2 Copo descartável

INDICADOR	META	Und	RESULTADO (2015)	RESULTADO (2016)	RESULTADO (2017)	RESULTADO (2018)	RESULTADO (2019)	DESEMPENHO ACUMULADO	RESULTADO X META
Consumo de copos descartáveis	Reduzir o consumo de copos descartáveis de 180 e 50 ml em 5%	Cento	7.125	4.578	4.580	5.020	4.708	Reduziu 134,93%	Superou em 26,99x
		R\$	12.967,50	8.490,32	8.234,99	9.135,82	8.625,89	134,05%	

Economia acumulada: R\$ 17.383,00

O consumo de copos descartáveis em 2019 reduziu 33,92% em relação ao ano de 2015, com economia de 33,48%.

Do total consumido em copos descartáveis, 70,28% refere-se ao uso de copo de água e somente 29,72% de café.

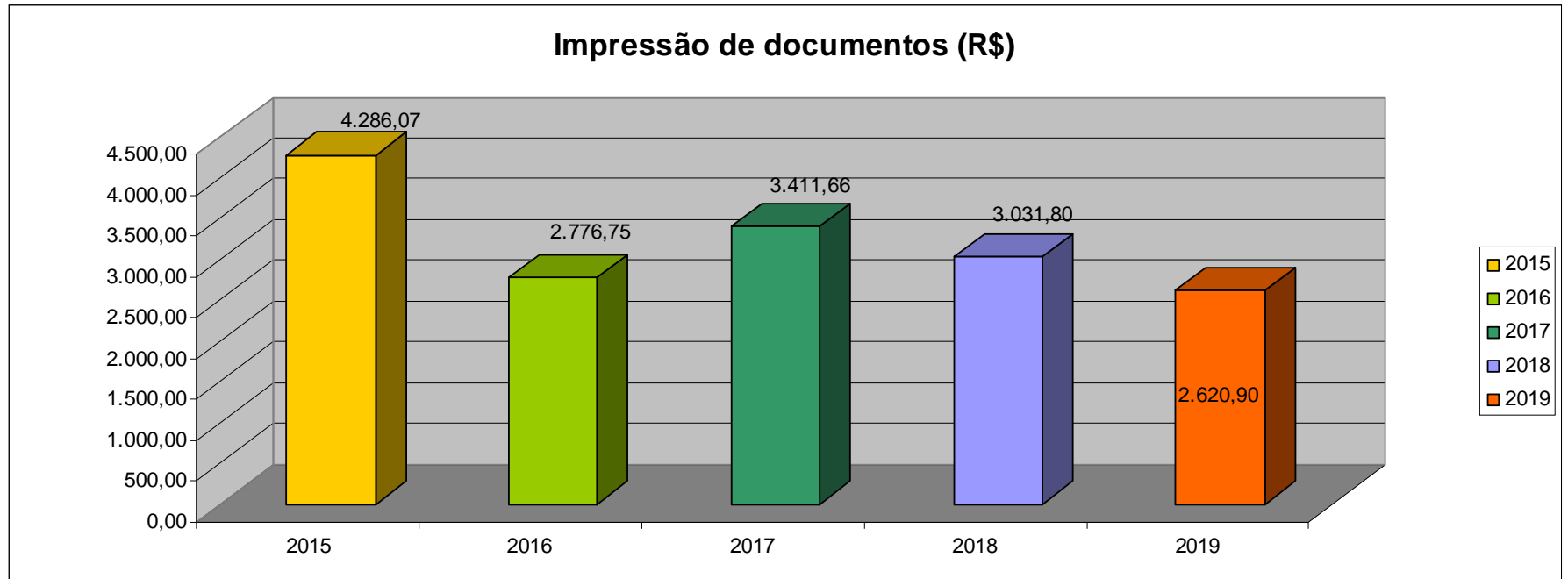


5.3 Impressão de documentos

INDICADOR	META	Und	RESULTADO (2015)	RESULTADO (2016)	RESULTADO (2017)	RESULTADO (2018)	RESULTADO (2019)	DESEMPENHO ACUMULADO	RESULTADO X META
Impressão de documentos	Reduzir a quantidade de impressões em 5% até Dez/2016	Und	85.720	55.534	68.262	60.636	52.418	123,69%	Superou em 24,74x
		R\$	4.286,07	2.776,75	3.411,66	3.031,80	2.620,90		

Economia acumulada: R\$ 5.303,00

Em comparação ao ano anterior, a redução de impressão de documentos em 2019 atingiu 9,59% e em relação a 2015, 38,85%.



Todas as metas foram alcançadas e superadas com o mínimo de 24,74 e máximo de 38,51 vezes em relação à meta estabelecida no Plano de Logística Sustentável.

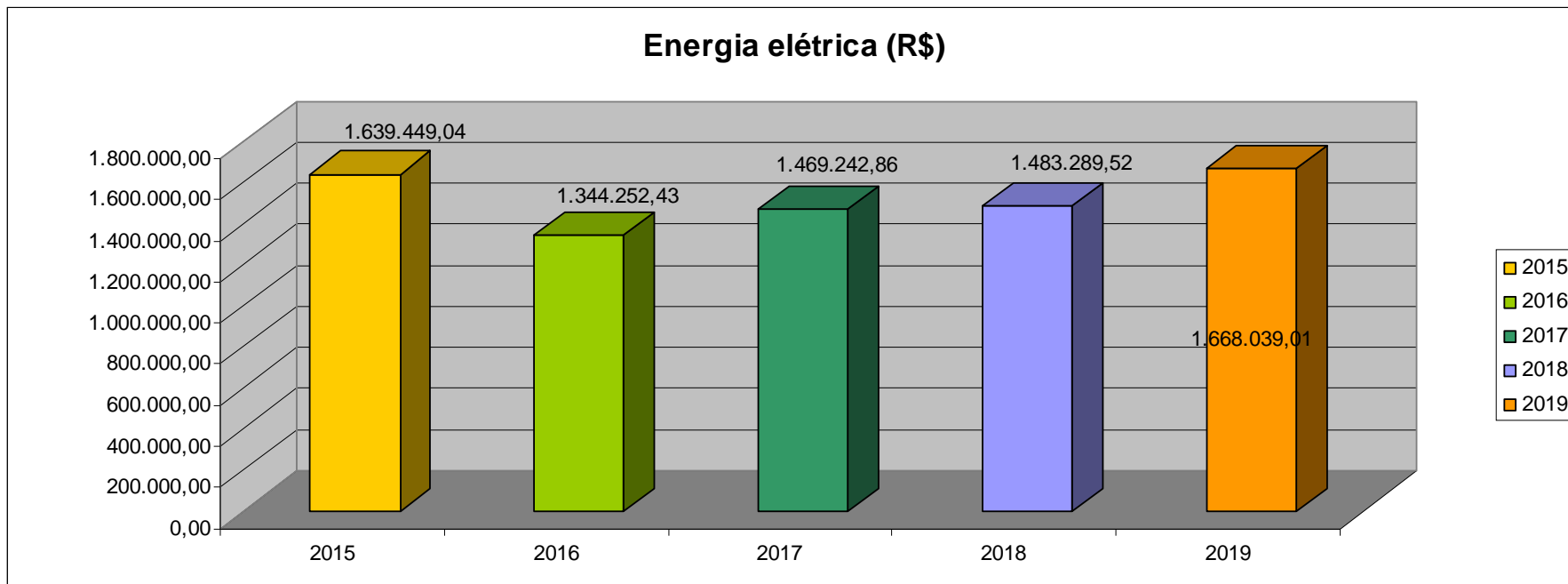
6. Recursos Naturais

A presente categoria contempla o consumo de recursos naturais como energia elétrica, água (geração de esgoto) e coleta seletiva.

6.1 Energia elétrica

INDICADOR	META	Und	RESULTADO (2015)	RESULTADO (2016)	RESULTADO (2017)	RESULTADO (2018)	RESULTADO (2019)	DESEMPENHO ACUMULADO	RESULTADO X META
Energia Elétrica	Reduzir o consumo de energia em 1 % do consumo atual até DEZ/2016	Kwh	2.825.820,20	2.113.590,50	2.034.737,58	2.034.782,85	2.180.016,34	Reduziu 104,05%	Superou em 20,81x
		R\$	1.639.449,04	1.344.252,43	1.469.242,86	1.483.289,52	1.668.039,01		

Economia acumulada: R\$ 592.972,34

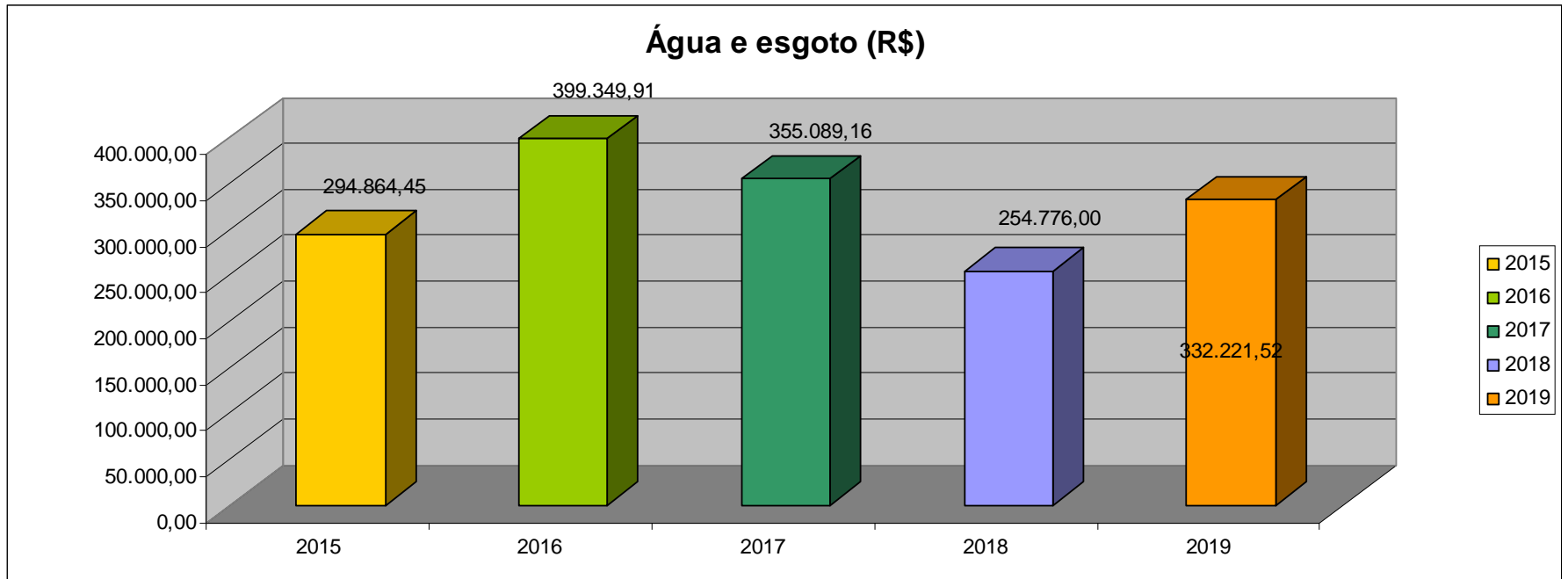


6.2 Água e Esgoto

INDICADOR	META	Und	RESULTADO (2015)	RESULTADO (2016)	RESULTADO (2017)	RESULTADO (2018)	RESULTADO (2019)	DESEMPE NHO ACUMULADO	RESULTADO X META
Água e Esgoto	Reduzir o consumo de água potável nas descargas em 4% do consumo atual até Dez/2016	m ³	16.113,99	21.824,00	19.405,20	13.129,00	13.932,00	- 23,79%	Não atendido
		R\$	294.864,45	399.349,91	355.089,16	254.776,00	332.221,52		

Aumento de despesa: R\$ 37.357,07 (comparativo entre 2015 e 2019), entretanto o consumo em relação à 2015 obteve redução de 13,54%.

A meta do item água e esgoto continua apresentando aumento no custo em relação à 2015, contudo registra redução no consumo entre os anos 2018 e 2019. Apesar da redução do consumo, o índice acumulado da meta apresenta-se negativo devido aos consumos superiores registrados em 2016 e 2017.



6.3 Coleta seletiva e Gestão de Resíduos

INDICADOR	META	Und	RESULTADO (2015)	RESULTADO (2016)	RESULTADO (2017)	RESULTADO (2018)	RESULTADO (2019)	DESEM PENHO ACUMULADO	DESEM PENHO ALCANÇADO
Coleta Seletiva e Gestão de Resíduos	Atingir 100% do Regional até DEZ/2016	-	Não atendido	Parcialmente atendido	Parcialmente atendido	Parcialmente atendido	Parcialmente atendido	Parcialmente atendido	Parcialmente atendido

O item relativo à coleta seletiva foi parcialmente atendido por destinar grande parte do resíduo reciclável coletado no prédio sede às cooperativas de reciclagem, contudo não houve ainda uma adequação de logística de coleta nas Varas do Trabalho do interior do Estado, frente à dificuldade de cadastro de cooperativas regulares.

No ano de 2019, foram destinados à reciclagem 1.974,30 kg de papel/papelão; 275,30 kg de plástico; 85,6 kg de metais; 30 kg de vidro; 80 kg de resíduos de saúde e 27 kg de pilhas e baterias, totalizando, aproximadamente, 2,5 toneladas de material descartado ambientalmente correto.

7. Qualidade de Vida, Comunicação e Capacitação para Sustentabilidade

Essa categoria engloba itens não quantificáveis financeiramente, sendo a maioria das metas vinculadas ao Setor de Saúde, que buscou formas alternativas para a promoção de inúmeros eventos, como parcerias com a Secretaria de Saúde do Estado do Maranhão e planos de saúde GEAP e ASSEFAZ.

7.1 Qualidade de vida no trabalho

INDICADOR	META	Und	RESULTADO (2015)	RESULTADO (2016)	RESULTADO (2017)	RESULTADO (2018)	RESULTADO (2019)	DESEMPENHO ACUMULADO	RESULTADO X META
Qualidade de vida no trabalho	Vacinar 30% a mais dos servidores anteriormente vacinados	Serv.	102	158	122	* 100	115	- 85,29%	Não atingida

* número retificado conforme informação prestada pelo Serviço de Saúde em fevereiro/2019

7.2 Identificar e orientar 80% dos acometidos de diabetes

INDICADOR	META	Und	RESULTADO (2015)	RESULTADO (2016)	RESULTADO (2017)	RESULTADO (2018)	RESULTADO (2019)	DESEMPENHO ALCANÇADO
Qualidade de vida no trabalho	Identificar e orientar 80% dos acometidos de diabetes	% serv.	-	-	-	68	63	Parcialmente atendido

7.3 Prática de ginástica laboral por 90% dos servidores

INDICADOR	META	Und	RESULTADO (2015)	RESULTADO (2016)	RESULTADO (2017)	RESULTADO (2018)	RESULTADO (2019)	DESEMPENHO ALCANÇADO
Qualidade de vida no trabalho	Prática de ginástica laboral por 90% dos servidores	% serv.	-	-	-	50	44	Parcialmente atendido

Parceria com o plano de saúde GEAP no período de agosto de 2018 a dezembro 2019

7.4 Atender 90% dos servidores praticando Pilates, das vagas estabelecidas.

INDICADOR	META	Und	RESULTADO (2015)	RESULTADO (2016)	RESULTADO (2017)	RESULTADO (2018)	RESULTADO (2019)	DESEMPENHO ALCANÇADO
Qualidade de vida no	Atender 90% dos servidores	% serv.	100,00%		-			Atendido em 2016. Suspenso por falta

trabalho	praticando Pilates, das vagas estabelecidas.			100,00%		-	-	de recursos
----------	--	--	--	---------	--	---	---	-------------

7.5 Atender 90% das mulheres realizando os exames do programa de saúde da mulher

INDICADOR	META	Und	RESULTADO (2015)	RESULTADO (2016)	RESULTADO (2017)	RESULTADO (2018)	RESULTADO (2019)	DESEMPENHO ALCANÇADO
Qualidade de vida no trabalho	Atender 90% das mulheres realizando os exames do programa de saúde da mulher	% serv.	30,80%	36,36%	31,60%	31,32%	20,20%	Parcialmente atendido

Meta vem sendo prejudicada devido a falta de cobertura dos planos de saúde para exames periódicos.

7.6 Participação de 90% dos servidores que estão aposentados ou irão se aposentar

INDICADOR	META	Und	RESULTADO (2015)	RESULTADO (2016)	RESULTADO (2017)	RESULTADO (2018)	RESULTADO (2019)	DESEMPENHO ALCANÇADO
Qualidade de vida no trabalho	Participação de 90% dos servidores que estão aposentados ou irão se aposentar	% serv.	-	-	-	-	-	Não mensurável

7.7 Promover o bem-estar dos servidores ao realizarem suas atividades laborais

INDICADOR	META	Und	RESULTADO (2015)	RESULTADO (2016)	RESULTADO (2017)	RESULTADO (2018)	RESULTADO (2019)	DESEMPENHO ALCANÇADO
Qualidade de vida no trabalho	Promover o bem-estar			-	-		127	Atendido

	servidores realizarem atividades laborais ao suas		-			-		
--	---	--	---	--	--	---	--	--

Projeto Cuidar-se e Ginástica Laboral: 83 participantes no projeto cuidar-se e 44 na ginástica laboral

7.8 Gestão de layout

INDICADOR	META	Und	RESULTADO (2015)	RESULTADO (2016)	RESULTADO (2017)	RESULTADO (2018)	RESULTADO (2019)	DESEMPENHO ALCANÇADO
Gestão de layout	Promover alterações nos layouts que não estão de acordo com os padrões de saúde atuais. Propiciar um ambiente de trabalho com maior integração e conforto.	número de intervenções	-	-	-	-	* 104	Atendido

* O número foi apurado do Relatório de Atividades do Setor de Engenharia, tomando-se por base todas as intervenções executadas pela manutenção predial.

Inúmeras ações de manutenção predial foram promovidas no exercício 2019, visando propiciar um ambiente de trabalho mais salubre, confortável e adequado às necessidades dos que trabalham em cada uma dessas unidades. Além disso, foram promovidas melhorias, também, em áreas comuns e externas objetivando melhorar ou implementar medidas de segurança para os transeuntes.

O Setor de Engenharia fez intervenções de reparos, melhorias e adaptações como sala de convivência do prédio sede, Secretaria do Tribunal Pleno, sala do Núcleo de Apoio Virtual, entrada principal da sede, Setor de Saúde, subsolo do prédio-sede, Vara de Santa Inês, entre outras.

Outras melhorias foram implementadas em parceria com o Governo do Estado do Maranhão, a exemplo da demolição, ampliação e adaptação do novo estacionamento externo para servidores, imóvel adquirido em 2018. Assim como instalação de sala cofre do Fórum Astolfo Serra, realizada por meio de processo licitatório.

7.9 Gestão Documental

INDICADOR	META	Und	RESULTADO (2015)	RESULTADO (2016)	RESULTADO (2017)	RESULTADO (2018)	RESULTADO (2019)	DESEMPENHO ALCANÇADO
Gestão Documental	Aumentar a produtividade, melhorar controle sobre documentos.	-	-	-	-	-	Atendido	Atendido

Na área administrativa todos os processos já tramitavam em meio eletrônico. Em 2019, o TRT MA foi o segundo Regional do país a migrar 100% de seu acervo de processos judiciais para o sistema eletrônico (PJe/JT), recebendo, inclusive, o Selo 100% PJe, elaborado pela Corregedoria Geral da Justiça do Trabalho.

7.10 Capacitação em Socioambiental

INDICADOR	META	Und	RESULTADO (2015)	RESULTADO (2016)	RESULTADO (2017)	RESULTADO (2018)	RESULTADO (2019)	DESEMPENHO ALCANÇADO
Gestão Documental	Capacitar 50% servidores TRT/VTS na temática socioambiental	-	-	-	-	-	07	Não Atendido

Em relação à capacitação em matérias de cunho Socioambiental, não houve oferta de treinamento para sensibilização de servidores da sede e das Varas Trabalhistas, contudo foram registradas as participações dos servidores lotados no Setor Socioambiental em cursos à distância e presencial, a saber: Curso de Gestão de Resíduos Sólidos (11/09 a 29/11/2019 – à distância); IV Encontro de Gestão de Responsabilidade Socioambiental

da Justiça do Trabalho (29 e 30/10/2019 – Cuiabá/MT); VI Seminário de Planejamento Estratégico Sustentável no Poder Judiciário (26 e 27/06/2019 – Brasília/DF); Curso Retrofit Predial e Eficiência Energética (03 a 06/06/2019 - São Paulo/SP); Curso Eficiência Energética em Edifícios Públicos (4 e 5/04/2019 - São Paulo/SP)

Das metas definidas no PLS para qualidade de vida, comunicação e capacitação para sustentabilidade, apenas duas das dez metas não foram plenamente atendidas.

A meta referente à promoção do bem-estar dos servidores ao realizarem suas atividades laborais (7.7) não é quantificável, não devendo ter sido, portanto, estabelecida.

Faz-se necessária a revisão de algumas das metas desta categoria, pelos motivos expostos acima, o que será promovido pela Administração ao longo de 2020.

8. Contratações Sustentáveis e Recursos Administrativos

Essa categoria enquadra três contratos (itens 8.1, 8.2 e 8.4) financeiramente quantificáveis. Os itens 8.1, 8.2 (R\$ 825.697,00 e 1.702.179,74, respectivamente) apresentaram redução de despesa. O valor total acumulado da economia foi de R\$ 2.527.876,74. Todas as quatro metas estabelecidas nesta categoria foram atendidas.

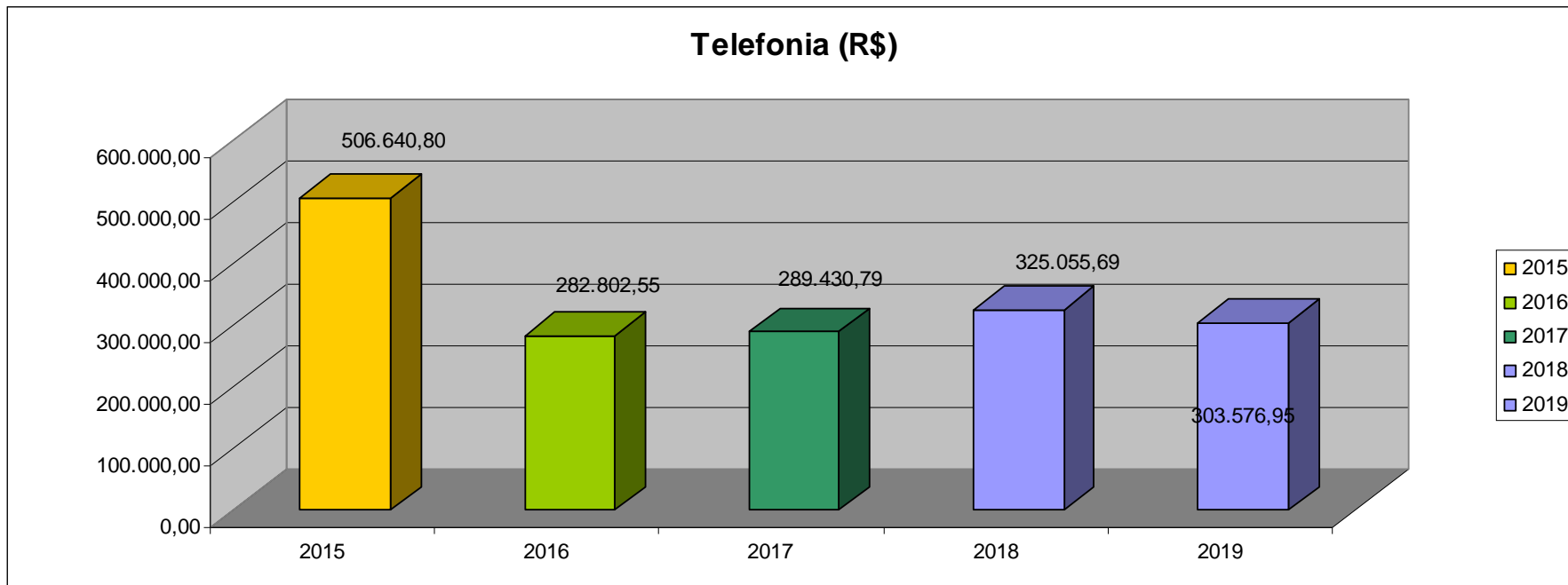
8.1 Telefonia Fixa

INDICADOR	META	Und	RESULTADO (2015)	RESULTADO (2016)	RESULTADO (2017)	RESULTADO (2018)	RESULTADO (2019)	DESEMPENHO ACUMULADO	RESULTADO X META
Telefonia	Reduzir o consumo de telefone em 2%	R\$	506.640,80	282.802,55	289.430,79	325.055,69	303.576,95	Diminuiu 162,97 %	Superou em 32,59 X

Economia acumulada: R\$ 825.697,00

* Esse valor refere-se ao somatório dos gastos com telefonia fixa e móvel.

Em virtude do Balanço Socioambiental do Poder Judiciário, expedido anualmente pelo CNJ, relatar separadamente custos com telefonia fixa e móvel, informamos a seguir os gastos individualizados no âmbito do TRT MA, vez que o PLS afere valores agrupados: Telefonia fixa – R\$ 55.519,17 e Telefonia móvel – 248.057,78.



8.2 Vigilância

INDICADOR	META	Und	RESULTADO (2015)	RESULTADO (2016)	RESULTADO (2017)	RESULTADO (2018)	RESULTADO (2019)	DESEMPENHO ACUMULADO	RESULTADO X META
Vigilância	Oferecer um serviço de vigilância de qualidade e reduzir os gastos com a contratação em 2 %	R\$	3.343.801,00	3.681.917,00	2.904.933,01	2.568.682,32	2.517.492,93	Diminui 50,91%	Superou 10,18x

Economia acumulada: R\$ 1.702.179,74

8.3 Limpeza

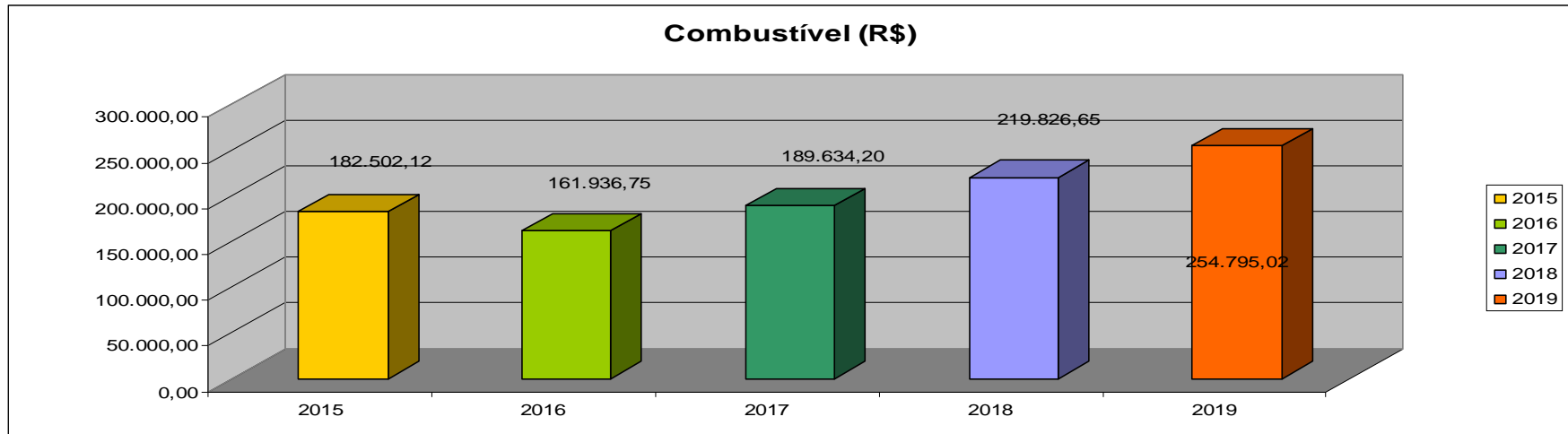
INDICADOR	META	Und	RESULTADO (2015)	RESULTADO (2016)	RESULTADO (2017)	RESULTADO (2018)	RESULTADO (2019)	DESEMPENHO ALCANÇADO
Limpeza	Obediência a IN/MPOG 02/2008 e alterações	R\$	-	Atendido	Atendido	Atendido	Atendido	Contratação realizada

8.4 Veículos/Combustível

INDICADOR	META	Und	RESULTADO (2015)	RESULTADO (2016)	RESULTADO (2017)	RESULTADO (2018)	RESULTADO (2019)	DESEMPENHO ACUMULADO	RESULTADO X META
Consumo de Combustível/Veículos	Reduzir o consumo de combustível em 3% do consumo atual até DEZ/2016	L	59.987,00	50.983,06	58.812,07	56.155,31	59.824,32	Reduziu 23,63 %	Superou em 4,73x
		R\$	182.502,12	161.936,75	189.634,20	219.826,65	254.795,02	Aumentou	

Economia Acumulada: R\$ 14.173,24

A despesa com combustível ao longo do período de 2017 a 2019 sofreu aumento significativo, devido aos reajustes no valor dos combustíveis. Os custos médios da relação valor por volume de combustível (R\$/L) apresentaram valores de 3,04 (2015); 3,18 (2016); 3,22 (2017); 3,92 (2018) e 4,29 (2019).



9. Resumo dos resultados alcançados

Apresenta-se a seguir um resumo da economia acumulada com as medidas de racionalização implementadas e o aumento de custo referente aos itens 6.2 (água e esgoto) e 8.4 (combustível).

Item	Meta	Valor economizado/ aumentado (R\$)
5.1	Reduzir o consumo do papel em 5%	66.365,15
5.2	Reduzir o consumo de copos descartáveis de 180 e 50 ml em 5%	17.383,00
5.3	Reduzir a quantidade de impressões em 5% até Dez/2016	5.303,00
6.1	Reduzir o consumo de energia em 1 % do consumo atual até DEZ/2016	592,972,34
8.1	Reduzir o consumo de telefone em 2%	825.697,00
8.2	Oferecer um serviço de vigilância de qualidade e reduzir os gastos com a contratação em 2 %	1.702.179,74
	Total (R\$)	2.616.927,89
6.2	Reduzir o consumo de água potável nas descargas em 4% do consumo atual até Dez/2016	Aumento
8.4	Reduzir o consumo de combustível em 3% do consumo atual até DEZ/2016	14.173,24
	ECONOMIA TOTAL ALCANÇADA NO PERÍODO DE 2016 a 2019	2.631.101,13

10. Conclusão

O presente relatório permite identificar os resultados obtidos ao longo dos anos de vigência do PLS do TRT 16ª Região.

A economia total acumulada com o atendimento de algumas metas ao longo do período 2016-2019 foi de aproximadamente **R\$2.631.101,13**.

Foi seguida a mesma metodologia dos relatórios anteriores, que verificavam o desempenho acumulado das metas. Entretanto, infere-se a necessidade, também, de se analisar o desempenho do ano-base 2019 em relação ao ano de referência (2015), bem como os dados de 2019 em relação a 2018, com o fim de se identificar pontos para melhoria.

Fizemos, quando cabível, a inserção desses dados no presente relatório.

Como exemplo, temos a meta em relação ao consumo de energia elétrica. Em que pese o desempenho acumulado apontar uma economia de aproximadamente 109%, infere que o consumo vem aumentando gradativamente desde 2017.

Destarte, não obstante o consumo de energia elétrica estar, ainda, inferior ao registrado em 2015, a análise comparada ano a ano demonstra a necessidade de redução do consumo, sob pena de, nos próximos, o Tribunal ultrapassar o consumo do ano de referência.

Nesse sentido, já foi determinado pelo Ilustre Senhor Diretor Geral deste Regional a atualização do Plano Plurianual de Logística Sustentável (PLS) do Tribunal Regional do Trabalho da 16ª Região, tendo em vista a defasagem de um grande número de metas estabelecidas no Plano atualmente em vigência.

A referida revisão já está em curso, coordenada pelo Setor de Gestão Socioambiental.

Será a oportunidade perfeita para estabelecer novas estratégias ante os números verificados, bem como analisar a realidade do Tribunal frente aos demais Tribunais de todo Poder

Judiciário, os quais integram o “Balanço Socioambiental do Poder Judiciário”, elaborado pelo Conselho Nacional de Justiça todos os anos.

Silvia Maria Pontes de Castro
Analista Judiciária

(assinado digitalmente)

Wellington Bringel de Almeida
Chefe do Setor de Gestão Socioambiental

ASSINADO ELETRONICAMENTE PELO SERVIDOR WELLINGTON BRINGEL DE ALMEIDA (Lei 11.419/2006)
EM 21/02/2020 14:11:08 (Hora Local) - Autenticação da Assinatura: 080330D235.4A41662688.C760A06B1C.5F8181E7E6